

DELTAGARE:

Delta i en distanscirkel med Skype (mobil)

INBJUDAN



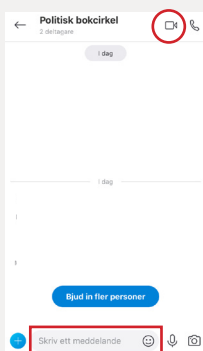
1. Din cirkelledare har skickat ett mail med en länk till studiecirkeln.

LOGGA IN



2. Om du redan har appen på din telefon, kommer du direkt till studiecirkelns gruppchatt. Annars blir du ombedd att ladda ner den kostnadsfria appen Skype.

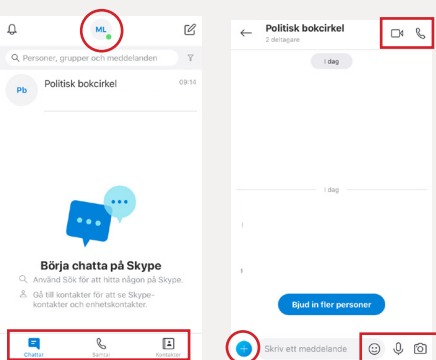
CHATTA OCH PRATA



3. Ni kan nu ha videosamtal med varandra. Klicka på kameran för att ringa upp.

4. Chatta med deltagare i textfältet.

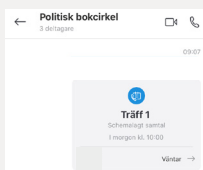
UTFORSKA



Utforska appen!

Se vad som finns bakom alla dessa knappar och symboler. Se om du kan skapa en omröstning, dela en bild, lägga till din egen profilbild och hitta din QR-kod.

DISTANSTRÄFFAR



5. Din cirkelledare schemalägger era distansträffar. Du får en notis före varje träff.

ANVÄNDA DATOR

Det går lika bra att använda din dator och den inbyggda kameran. Gå till www.skype.com för att ladda ner Skype till din dator.