

A large circle of approximately 20 overlapping dots in various colors (red, purple, orange, teal, green, pink) surrounds the central text. The dots are arranged in a ring, with some overlapping each other, creating a vibrant, multi-colored border.

Cirkelledare hos ABF

en introduktion

© Arbetarnas Bildningsförbund 2020

Text: Karin Bergkvist och Linda Lif
Grafisk form och illustration: Kim Ingesson
Tryck: Strömberg distribution i Sandviken AB

A decorative arc of ten overlapping circles in various colors (purple, red, maroon, orange, teal) arching over the top of the text.

Varmt välkommen som cirkelledare hos ABF – Arbetarnas Bildningsförbund

ABF har funnits sedan 1912, vi har alltså mer än 100 års erfarenhet av folkbildning. Vi är stolta och glada över att närmare 30.000 cirkelledare har valt ABF som sitt studieförbund. Du är nu en av alla kloka, inspirerande och engagerade ledare inom folkbildningsverksamheten här hos ABF!




Det här är ABF

Vi har våra rötter i arbetarrörelsen och ett arbete som funnits med oss från start är att vi arbetar aktivt för att motverka klassamhället. Till vår verksamhet är alla välkomna! Vi tror på alla människors lika och unika värde och förmåga och vet att kraften i folkbildningen och i studiecirkeln är enorm.

Som cirkelledare är du en viktig kugge i det ständigt pågående folkbildningsarbetet hos ABF. Folkbildningen är ett sätt att göra kunskap tillgänglig för alla människor i vårt samhälle. Alla ska ha möjlighet att på sin fritid, tillsammans med andra, dela erfarenheter och reflektera tillsammans. Folkbildning kan handla om allt ifrån att sätta sig in i hur kommunpolitik fungerar till att lära sig ett nytt hantverk eller prova på ett främmande språk.

Du kan läsa mer om ABF och vår värdegrund i vårt idéprogram! Idéprogrammet heter *Gör en annan värld möjlig* och är ABFs ideologiska kompass.



Studiecirkeln

Kännetecknas av fritt och frivilligt lärande tillsammans med andra. Studiecirkeln utgår från deltagarnas önskemål, erfarenheter, behov och förmågor. Som cirkelledare bestämmer du tillsammans med deltagarna vilket mål ni vill ha med just er studiecirkel. Det innebär att två cirklar inom samma ämne kan se helt olika ut, det är deltagarna som tillsammans med cirkelledaren formar läran- det i cirkeln så att det passar just dem bäst.

Studiecirkeln *i siffror*



Minst 3 deltagare
Vanligast är 6–9



**Deltagaren
minst 13 år**



**Minst 3 samman-
komster totalt**



**I särskilda fall
≤20 deltagare**



**Max 3
sammanskomster
per vecka**



**Max 4
studietimmar
per samman-
komst.**



**Minst 9
studietimmar
totalt**

Rollen som cirkelledare

Som cirkelledare är du den som för arbetet i studiecirkeln framåt, förbereder träffarna och ser till att ni har ett gott arbetsklimat. Du är en guide och inspiratör som delar med dig av din ämneskunskap och skapar en cirkel där alla kan delta på lika villkor. Du är en i gruppen men har samtidigt ansvar för att samordna och leda arbetet i cirkeln. Du behöver ha goda kunskaper i ämnet men förväntas inte kunna allt.

Oavsett ämne behöver du vara en demokratisk ledare och känna till cirkelmetodikens grunder. De innebär att skapa bra stämning i gruppen, få igång samtal och diskussion, göra alla delaktiga och leda cirkeln mot ett gemensamt mål. Nyckelordet är dialog och ofta handlar cirkelledarskapet mer om att ställa frågor än om att ge svar.

Snabba fakta!

Du som cirkelledare och alla deltagare i studiecirkeln...

- ... är försäkrade
- ... kan påverka studiecirkelns innehåll
- ... är en del av gruppens lärande
- ... finns hos ett studieförbund som tror på allas lika värde och möjligheter
- ... är alltid välkomna till ABF med era frågor och funderingar, vi finns här för er

Rapportera närvaro till ABF

När du leder en studiecirkel eller en kurs hos ABF ska du rapportera närvaro för dig och dina cirkeldeltagare. Du får en elektronisk närvarolista, så kallad e-lista av ABF. Du har den enkelt med dig i din mobiltelefon, dator eller surfplatta. Mer information om hur du ska göra hittar du på abf.se/cirkelledare.

På din e-lista markerar du deltagarnas närvaro efter varje träff och efter avslutad cirkel ska listan signeras. Första gången du öppnar ett arrangemang får du upp ett fönster med villkor som ska godkännas. Får du lön från ABF för att du leder cirkeln får du också upp dina anställningsvillkor.

Hantering av personuppgifter

ABF och alla studieförbund måste registrera personuppgifter. Därför har du som cirkelledare en viktig roll i att informera dina deltagare om att ABF hanterar och registrerar deltagarnas personuppgifter på ett korrekt och respektfullt sätt i enlighet med bestämmelserna i GDPR.

Informationstext om ABFs personuppgiftsbehandling finns här: www.abf.se/gdpr



Bra att veta om rapportering av folkbildningsverksamhet

ABFs verksamhet finansieras av statsbidrag som är ett skattefinansierat bidrag. Vi har ett ansvar att bedriva och rapportera verksamheten på ett korrekt sätt. Din närvarolista är det dokument som används som underlag för att ABF ska kunna redovisa verksamheten för statsbidrag. Det är viktigt att fylla i närvarolistan så som aktiviteten har pågått. Om ni ändrar dag eller tidpunkt för er sammankomst måste du se till att det framgår på närvarolistan. Om du som cirkelledare är frånvarande vid ett tillfälle måste någon av de andra deltagarna vikariera som ledare. Detta ska registreras på närvarolistan och den person som vikarierar ska tillsammans med dig signera närvarolistan.

Enligt reglerna är det inte tillåtet att rapportera samma studiecirkel till två eller flera studieförbund. Tveka inte att fråga oss på ABF om du är osäker kring rapporteringen av din studiecirkel.

Arbetsplanen

Du och dina deltagare i studiecirkeln formulerar tillsammans i början av studiecirkeln en arbetsplan. Där beskriver ni cirkelns mål och arbetssätt och ABF får en bild över hur ni tänker att utvecklingen i er studiecirkel ska ske. Det är viktigt att berätta vad ni planerar att lära er och hur ni ska lära er det. Detta är ett sätt för er som grupp att sätta upp ett mål och hitta en bra arbetsmodell som ni alla är överens om.

Tips till första sammankomsten

Analog studiecirkel

- Kika på lokalen ni ska vara i. Ta reda på rutiner, kolla upp nycklar, möblering, brandutgångar och annat som är viktigt just där.
- Planera sammankomsten noggrant
- Ha koll på hur kallelsen från ABF ser ut så du vet vilken information som gått ut till dina deltagare.
- Ha studiematerial klart till första träffen.
- Var i god tid så att du hinner förbereda dig ordentligt och kan välkomna dina deltagare vartefter de anländer till cirkeln. Kanske vill du bjuda på en kopp kaffe?

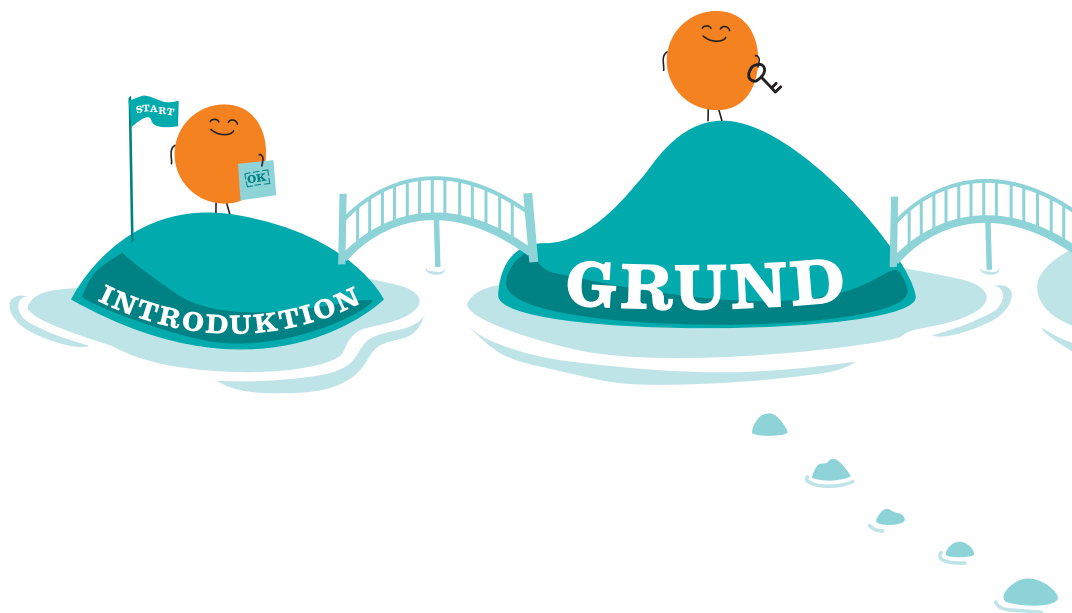
Digital studiecirkel

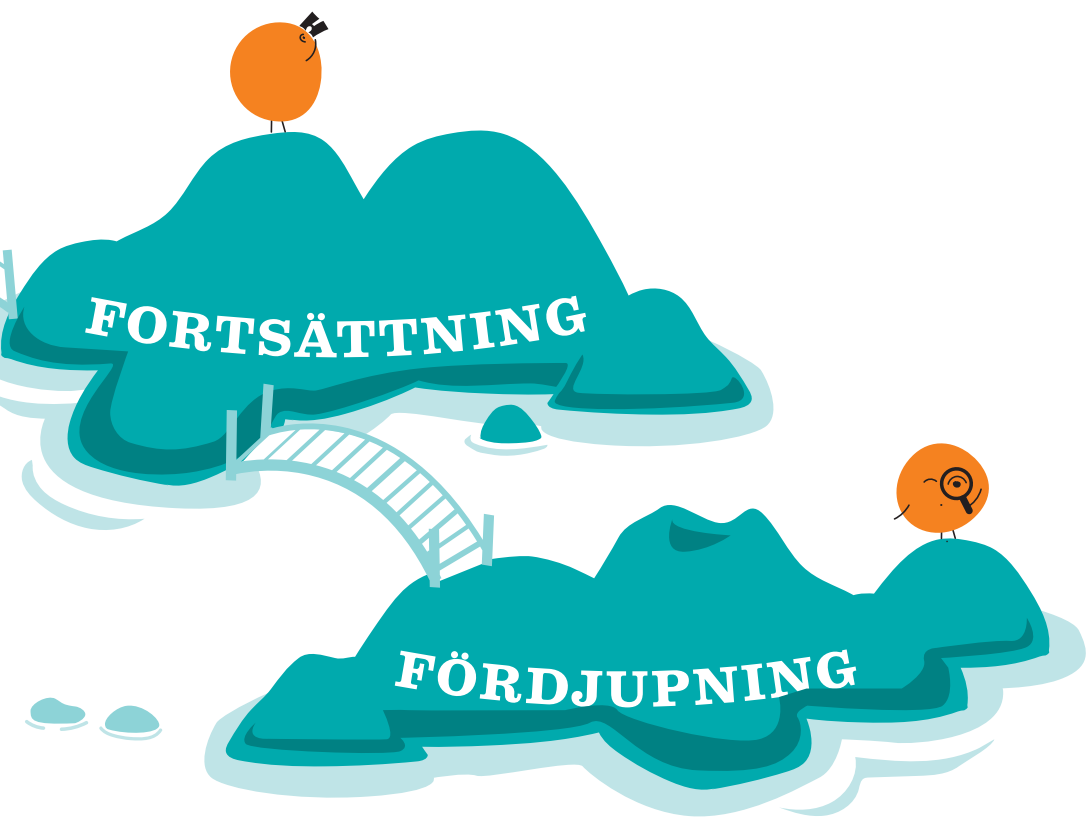
- Välj en plattform du känner dig bekväm med.
- Planera sammankomsten noggrant.
- Skicka ut information till deltagarna i god tid, meddela hur deltagarna kan få kontakt med dig om de inte lyckas ta sig in, e-post, telefonnummer etc.
- Skicka med dokument och studiematerial.
- Be deltagarna testa tekniken i förväg, erbjud gärna ett testmöte.
- Koppla upp dig i god tid och kontrollera att tekniken fungerar.



Cirkelledarutbildning

Det här är bara början! Som cirkelledare är du en ambassadör för ABF och vi tycker att det är viktigt att du får möjlighet att fortsätta utvecklas som ledare. Det du fått nu är en introduktion och du kommer snart bjudas in till ABFs cirkelledarutbildning GRUND. Där får du mer kunskap om folkbildning, studiecirkelpedagogik med mera. Efter GRUND finns olika fortsättningsutbildningar och fördjupningar. Här diskuteras spännande ämnen som ledarskap, gruppdynamik, folkbildningshistoria, distanspedagogik, teknik för studiecirkeln mm. Det kan förekomma lokala variationer och upplägg. Prata med ditt lokala ABF och fråga vad som är aktuellt för just dig!





FORTSÄTTNING

FÖRDJUPNING

